


Accéder à domicile aux ressources numériques de PSL-explore

1 / Suivre les différentes étapes, sélectionner l'école en cherchant « malaquais » dans la liste :

Fédération Éducation - Recherche

 Sélectionnez votre établissement

Pour accéder au service PSL - Serveur mandataire inverse (Ezproxy) sélectionnez ou cherchez l'établissement auquel vous appartenez.

x



Se souvenir de mon choix pour cette session.
 Se souvenir de mon choix définitivement et contourner cette étape à partir de maintenant.



2 / Se connecter avec les identifiants utilisés pour votre messagerie école @paris-malaquais
Nom d'utilisateur = la première partie de votre adresse, généralement sous la forme prenom.nom
Mot de passe = identique à celui utilisé pour accéder à votre messagerie



Service d'authentification ENSA Paris Malaquais

Vous allez accéder au service:
PSL - Serveur mandataire inverse
(Ezproxy) de Université Paris
Sciences et Lettres  

 Nom d'utilisateur

 Mot de passe

- Ne pas enregistrer mon identifiant
- Affichez les informations transmises au service afin que je puisse donner mon consentement.