

<https://taiga.archi.fr/taiga/cnd/>

Tuto réalisé avec le concours d'un candidat.

Attention : un N° de référence de dossier vous sera attribué sur Taïga lors de votre connexion, vous devez le conserver soigneusement. Il vous sera demandé tout au long de la procédure. Je vous recommande de ne pas multiplier votre connexion à Taïga. Cela a pour but de créer plus d'un dossier (doublet).



Se connecter et choisir ENSA PARIS-MALAQUAIS

<https://taiga.archi.fr/taiga/cnd/>

Bonjour,

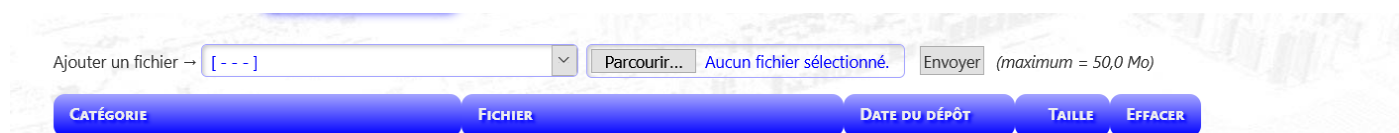
Cette procédure est dématérialisée. Le dossier ainsi créé sur Taïga fera foi pour votre demande d'admission en Dispense Partielle d'Études DPE (ce sera celui-là qui sera examiné en commission).

Seul le paiement électronique est autorisé. Il est IMPÉRATIF de télé verser toutes les pièces requises AVANT de réaliser le paiement des 38 € sur Paybox. Si vous payé avant de déposer les toutes les pièces requises, Taïga va se fermer et nous n'aurez plus la main pour venir déposer ensuite les pièces (dossier clos après paiement).

Si vous êtes boursier sur critères sociaux du CROUS en 2024/2025 (*année en cours*), vous ne devez pas payer les 38 € de frais de dossier. Mais vous devez fournir la copie intégrale de votre attestation de bourse.

Si vous avez aussi fait acte de candidature en L1 par PARCOURSUP, vous devez joindre une preuve du paiement que vous avez effectué sur PARCOURSUP. Dans ce cas vous ne devez pas payer les 38 € de frais de dossier en ligne.

Au moment du téléchargement des pièces justificatives requises, vous devez **cliquer** sur le bouton ENVOYER. Cette action permettra d'enregistrer chaque pièce (*chargement de la pièce*).



Tout dossier incomplet ne sera pas examiné.

Attention : un N° de référence de dossier vous sera attribué sur Taïga lors de votre connexion, vous devez le conserver soigneusement. Il vous sera demandé tout au long de la procédure. Je vous recommande de ne pas multiplier votre connexion à Taïga. Cela a pour but de créer plus d'un dossier (doublet).

Calendrier 3 dates clefs :

Date limite pour ouvrir un dossier de candidature (faire un vœu d'admission) : jeudi 13 mars 2025 à 23:59 heures qui sera à Paris,

Date limite pour le téléversement de votre dossier complet et conforme (parfaire un vœu déjà ouvert et complétude) : lundi 17 mars 2025 à 23:59 heures qui sera à Paris,

Examen de votre demande en commission : courant juin 2025,

Réponse de la commission uniquement par courriel : fin juin 2025,


Inscription Administrative (IA) début septembre 2025 (candidats admis et confirmés, sous réserve de produire toutes les pièces requises),

Date de la rentrée : début septembre 2025.

Informations par courriel : admission@paris-malaquais.archi.fr




Attention : un N° de référence de dossier vous sera attribué sur Taïga lors de votre connexion, vous devez le conserver soigneusement. Il vous sera demandé tout au long de la procédure. Je vous recommande de ne pas multiplier votre connexion à Taïga. Cela a pour but de créer plus d'un dossier (doublet).



CRÉER DOSSIER v1.10.4

École nationale supérieure d'architecture Paris Malaquais

Session d'admission → 2020 2021 DEMANDE D'ADMISSION EN COURS D'ÉTUDES (du 04/05/2020 au 12/05/2020) Accéder à cette session



la situation sanitaire liée au COVID-19.

Si vous êtes boursier sur critères sociaux du CROUS en 2019/2020, vous ne devez pas payer les 37 euros de frais de dossier. Mais vous devez fournir la copie intégrale de votre attestation de bourse.

Si vous avez aussi fait acte de candidature en L1 par PARCOURSUP, vous devez joindre une preuve du paiement que vous avez effectué sur PARCOURSUP. Dans ce cas vous ne devez pas payer les 37 euros de frais de dossier.

Tout dossier incomplet sera refusé.

Calendrier

Date limite pour créer votre dossier complet (téléversement des pièces requises inclus) : 11 mai 2020.

Examen de votre demande en commission mi juin 2020.

Réponse par courriel exclusivement, fin juin 2020.

Inscription administrative début septembre 2020 (candidats admis et confirmés, sous réserve de produire toutes les pièces requises).

Date de la rentrée, mi septembre 2020.

Informations par courriel : denis.kindeur@paris-malaquais.archi.fr

Civilité, nom de naissance, prénoms

Adresse personnelle

Code postal, ville, pays

N° de fixe / portable / fax

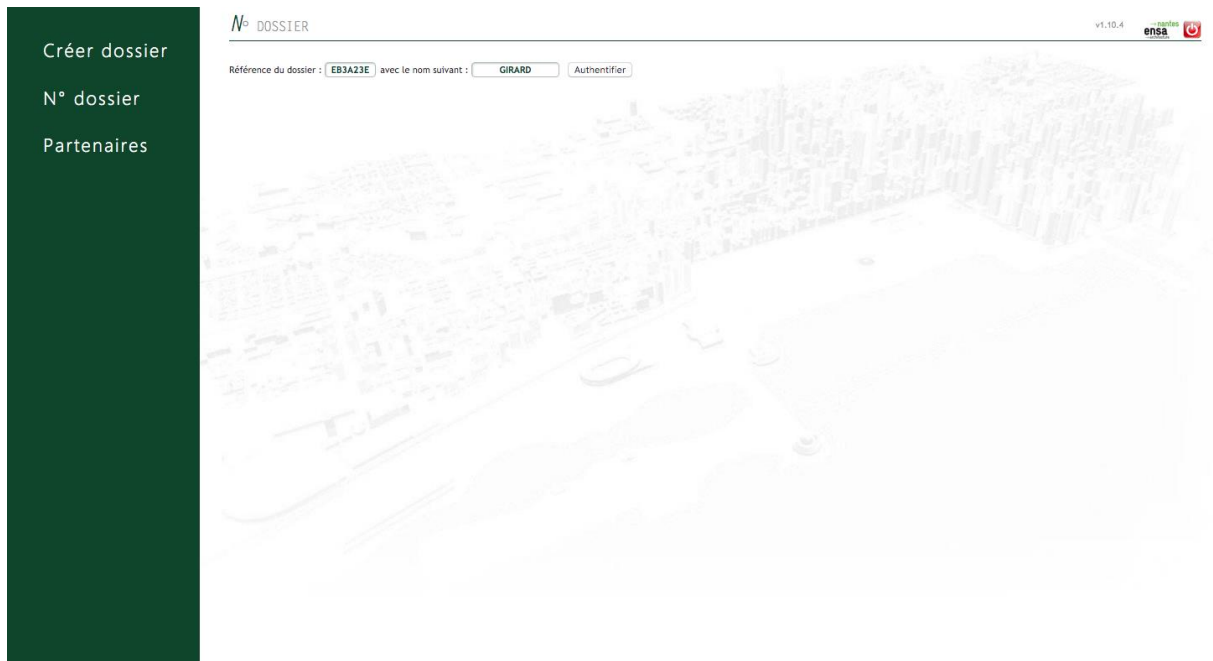
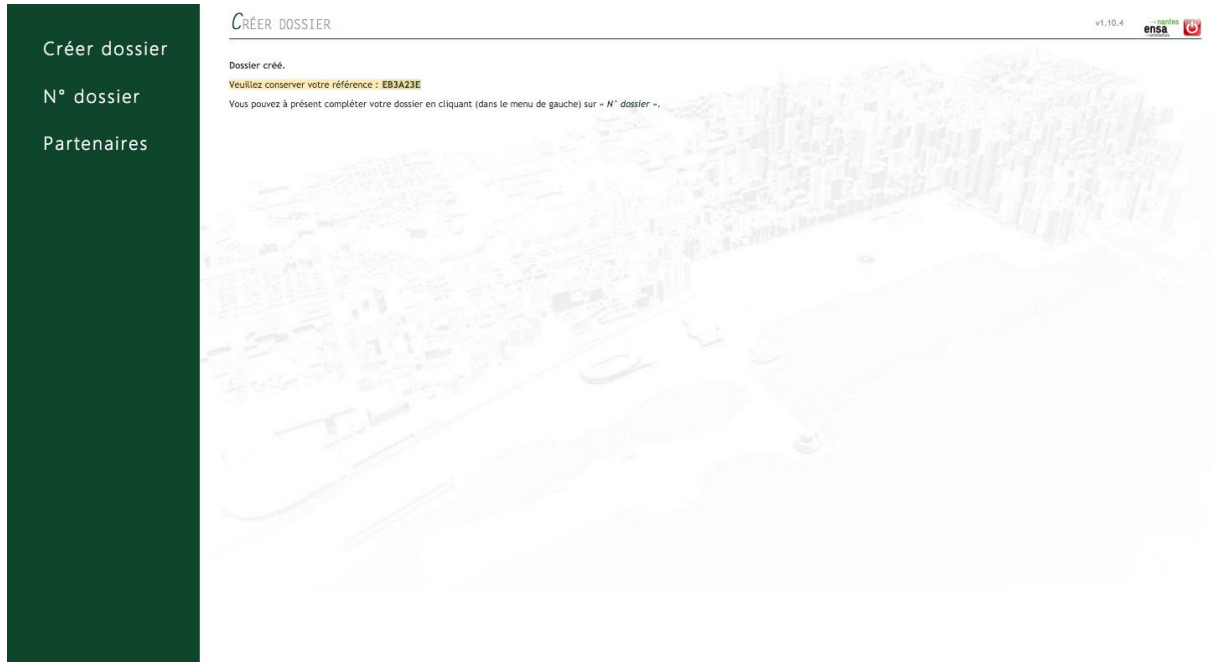
Courriels

Nationalité

Date de naissance (jj/mm/aaaa)

Département, ville, pays de naissance

Attention : un N° de référence de dossier vous sera attribué sur Taïga lors de votre connexion, vous devez le conserver soigneusement. Il vous sera demandé tout au long de la procédure. Je vous recommande de ne pas multiplier votre connexion à Taïga. Cela a pour but de créer plus d'un dossier (doublon).



Tuto réalisé avec le concours d'un candidat.

Attention : un N° de référence de dossier vous sera attribué sur Taïga lors de votre connexion, vous devez le conserver soigneusement. Il vous sera demandé tout au long de la procédure. Je vous recommande de ne pas multiplier votre connexion à Taïga. Cela a pour but de créer plus d'un dossier (doublet).

Autres questions 6 réponses

Créer dossier
N° dossier
Partenaires

Session d'admission « 2020 2021 DEMANDE D'ADMISSION EN COURS D'ÉTUDES »

Dossier incomplet ! Le dossier ne peut être transmis.

État civil & coordonnées Photo **Fichiers et compléments** Parcours scolaire et universitaire Cursus demandé Autres questions

Déposer un fichier

- Acquis personnels (le cas échéant)
- Attestation de bourse du CROUS 2019_2020 (le cas échéant)
- Attestation de niveau en langue Française (le cas échéant)
- Baccalauréat ou équivalent relevés de notes**
- Bilan de parcours
- Carte d'identité ou Passeport
- Cursus dans le supérieur ou lycée relevés de notes
- CV à jour
- Expériences professionnelles ou stage
- Formulaire demande d'admission
- Lettre de motivation
- Portfolio ou dossier de travaux

Catégorie de fichier Choisir un fichier Aucun fichier choisi Envoyer

Taille maximale = 50 Mo

Bonjour,

Cette procédure de dématérialisation est complémentaire à l'acte de candidature que vous avez déjà fait à partir du lien qui était sur le site web de l'ENSAPM. Nous avons été contraint de modifier notre procédure compte tenu de la situation sanitaire liée au COVID-19.

Si vous êtes boursier sur critères sociaux du CROUS en 2019/2020, vous ne devez pas payer les 37 euros de frais de dossier. Mais vous devez fournir la copie intégrale de votre attestation de bourse.

Si vous avez aussi fait acte de candidature en L1 par PARCOURSUP, vous devez joindre une preuve du paiement que vous avez effectué sur PARCOURSUP. Dans ce cas vous ne devez pas payer les 37 euros de frais de dossier.

Tout dossier incomplet sera refusé.

Calendrier

Date limite pour créer votre dossier complet (téléversement des pièces requises inclus) : 11 mai 2020.

Examen de votre demande en commission mi juin 2020.

Réponse par courriel exclusivement, fin juin 2020.

Inscription administrative début septembre 2020 (candidats admis et confirmés, sous réserve de produire toutes les pièces requises).

Date de la rentrée, mi septembre 2020.

Informations par courriel : denis.kindeur@paris-malaquais.archi.fr

État civil & coordonnées Photo **Fichiers et compléments** Parcours scolaire et universitaire Cursus demandé Autres questions

Créer dossier
N° dossier
Partenaires

Baccalauréat oui non

Série

Département

Ville

Établissement

Actuellement en classe préparatoire oui non

Intitulé

Ville

Établissement

Parcours

ANNEE

- 2019-2020
- 2018-2019
- 2017-2018
- 2016-2017
- 2015-2016
- 2014-2015

Description complémentaire du parcours

Enregistrer le parcours

64. Pyrénées-Atlantiques
65. Hautes-Pyrénées
66. Pyrénées Orientales
67. Bas-Rhin
68. Haut-Rhin
69. Rhône
70. Haute-Saône
71. Saône-et-Loire
72. Sarthe
73. Savoie
74. Haute-Savoie
75. Ville de Paris
76. Seine-Maritime
77. Seine-et-Marne
78. Yvelines
79. Deux-Sèvres
80. Somme
81. Tarn
82. Tarn et Garonne
83. Var
84. Vaucluse
85. Vendée
86. Vienne
87. Haute-Vienne
88. Vosges
89. Yonne
90. Belfort (Territoire)
91. Essonne
92. Hauts-de-Seine
93. Seine-Saint-Denis
94. Val-de-Marne
95. Val-d'Oise
97. DOM-TOM
98. Monaco
99. Étranger
971. Guadeloupe
972. Martinique
973. Guyane
974. La Réunion
975. Saint-Pierre-et-Miquelon
976. Mayotte
977. Saint-Barthélemy
978. Saint-Martin
984. Terres Australes et Antarctiques
986. Wallis et Futuna
987. Polynésie Française
988. Nouvelle-Calédonie
989. Île de Clipperton

DÉPARTEMENT

DIPLOME PRÉPARÉ

DIPLOME OBTENU

Tuto réalisé avec le concours d'un candidat.

Attention : un N° de référence de dossier vous sera attribué sur Taïga lors de votre connexion, vous devez le conserver soigneusement. Il vous sera demandé tout au long de la procédure. Je vous recommande de ne pas multiplier votre connexion à Taïga. Cela a pour but de créer plus d'un dossier (doublet).

Créer dossier
N° dossier
Partenaires

État civil & coordonnées | Photo | Fichiers et compléments | **Parcours scolaire et universitaire** | Cours demandé | Autres questions

Baccalauréat oui non en cours ← si oui ou en cours, renseigner ce qui suit :

Année d'obtention: 2017-2018
Série: Baccalauréat Série S (C, D, E)
Département: 99. Étranger
Ville: Saint Pierre
Établissement: Lycée des Mascareignes

Actuellement en classe préparatoire oui non ← si oui, renseigner ce qui suit :

Intitulé: Bachelor of Architecture & Urban
Ville: Pierrefonds
Établissement: ENSA Nantes - Mauritius

Parcours

ANNÉE	FORMATION SUIVIE	ÉTABLISSEMENT	DÉPARTEMENT	DIPLOME PRÉPARÉ	DIPLOME OBTENU
2019-2020	Bachelor 2	ENSA Nantes - Mai	99. Étranger	Bachelor of Archit	<input type="checkbox"/>
2018-2019	Bachelor 1	ENSA Nantes - Mai	99. Étranger	Bachelor of Archit	<input type="checkbox"/>
2017-2018			[...]		<input type="checkbox"/>
2016-2017			[...]		<input type="checkbox"/>
2015-2016			[...]		<input type="checkbox"/>
2014-2015			[...]		<input type="checkbox"/>

Description complémentaire du parcours

Enregistrer le parcours

Créer dossier
N° dossier
Partenaires

Session d'admission « 2020 2021 DEMANDE D'ADMISSION EN COURS D'ÉTUDES »

✖ Dossier incomplet ! Le dossier ne peut être transmis.

État civil & coordonnées | Photo | Fichiers et compléments | Parcours scolaire et universitaire | **Cours demandé** | Autres questions

SÉLECTION | FORMATION PROPOSÉE | ANNÉE

ARCHITECTURE -- 1° CYCLE LICENCE 3e année
 ARCHITECTURE -- 2° CYCLE MASTER [...]

Enregistrer la demande de cursus

Bonjour,

Cette procédure de dématérialisation est complémentaire à l'acte de candidature que vous avez déjà fait à partir du lien qui était sur le site web de l'ENSAPM. Nous avons été contraint de modifier notre procédure compte tenu de la situation sanitaire liée au COVID-19.

Seul le paiement électronique est autorisé.

Si vous êtes boursier sur critères sociaux du CROUS en 2019/2020, vous ne devez pas payer les 37 euros de frais de dossier. Mais vous devez fournir la copie intégrale de votre attestation de bourse.

Si vous avez aussi fait acte de candidature en L1 par PARCOURSUP, vous devez joindre une preuve du paiement que vous avez effectué sur PARCOURSUP. Dans ce cas vous ne devez pas payer les 37 euros de frais de dossier.

Tout dossier incomplet sera refusé.

Calendrier

Date limite pour créer votre dossier complet (téléversement des pièces requises inclus) : 11 mai 2020,
Examen de votre demande en commission mi juin 2020,
Réponse par courriel exclusivement, fin juin 2020,
Inscription administrative début septembre 2020 (candidats admis et confirmés, sous réserve de produire toutes les pièces requises),
Date de la rentrée, mi septembre 2020.

Informations par courriel : denis.kindeur@paris-malaquais.archi.fr

Attention : un N° de référence de dossier vous sera attribué sur Taïga lors de votre connexion, vous devez le conserver soigneusement. Il vous sera demandé tout au long de la procédure. Je vous recommande de ne pas multiplier votre connexion à Taïga. Cela a pour but de créer plus d'un dossier (doublet).

Créer dossier
N° dossier
Partenaires

✓ Dossier complet → vous avez accès à la section « Transmission de la candidature »

État civil & coordonnées Photo Fichiers et compléments Parcours scolaire et universitaire Cursus demandé **Autres questions** Transmission de la candidature

Cochez votre niveau d'étude supérieure

Bac +2
 Bac +3
 Bac +4
 Bac +5
 Bac +6 et plus

Information complémentaire sur votre niveau d'études

Si vous avez déposé d'autres dossiers, listez par ordre de priorité vos choix d'Ensa

Classez également l'Ensa Paris-Malaquais

1 - ENSA Paris Malaquais
2 - ENSA Versailles
3 - ENSA Paris Belleville
4 - ENSA Paris La Villette
5 - ENSA Paris Val de Seine

Si vous avez interrompus vos études, veuillez indiquer la durée et le motif de l'interruption

Créer dossier
N° dossier
Partenaires

N° DOSSIER v1.10.4 Valentin Girard

Référence du dossier : EBA23E avec le nom suivant : Girard Authentifier

COMPLÉTÉ CATEGORIE DONNÉES OBLIGATOIRES MANQUANTES

✓ État civil & coordonnées
✓ Parcours scolaire et universitaire
✓ Cursus demandé
✓ Autres questions

Session d'admission « 2020 2021 DEMANDE D'ADMISSION EN COURS D'ÉTUDES »

✓ Dossier complet → vous avez accès à la section « Transmission de la candidature »

État civil & coordonnées Photo Fichiers et compléments Parcours scolaire et universitaire Cursus demandé Autres questions **Transmission de la candidature**

→ Fiche récapitulative de pré-inscription (à imprimer) ←

Paiement en ligne de la pré-inscription

Montant à payer : 37.00 € Payer en ligne

⚠ Après avoir payé vous ne pourrez plus modifier votre dossier.

Consignes pour la transmission du dossier

Aucun envoi par voie postale.

DOCUMENT REQUIS COMMENTAIRE

<https://preinsc.archi.fr/taiga/xyz/nil.php?rtl=cnd&wrk=prl&pg=recap&ky=790159826b287ae90156c985f3ae2600b62f87d9&cnd=1206896&ce=mlq#fch>

<https://taiga.archi.fr/taiga/cnd/>

Tuto réalisé avec le concours d'un candidat.

Attention : un N° de référence de dossier vous sera attribué sur Taïga lors de votre connexion, vous devez le conserver soigneusement. Il vous sera demandé tout au long de la procédure. Je vous recommande de ne pas multiplier votre connexion à Taïga. Cela a pour but de créer plus d'un dossier (doublet).

Vous recevrez une confirmation et un ticket de paiement par courrier électronique dans les plus brefs délais.

