

guide pratique de l'étudiant accueilli en mobilité

Mise à jour 06.01.2026

L'ENSA PARIS MALAQUAIS-PSL

- 1 l'école
- 2 chiffres clés
- 3 bâtiments / plans
- 4 transports
- 5 contacts ENSAPM-PSL

BIENVENUE !

- 6 inscription administrative
- 7 assurance civile obligatoire
- 8 santé
- 9 Welcome Desk PSL
- 10 logement

VOS ÉTUDES

- 11 inscriptions pédagogiques
- 12 licence
- 13 master
- 14 français langue étrangère FLE
- 15 ECTS - European Credits Transfer System, notation et relevé de notes
- 16 calendrier universitaire
- 17 calendrier de rentrée

VOS OUTILS

- 18 service informatique
- 19 bibliothèque
- 20 ateliers


1 l'école

L'École nationale supérieure d'architecture Paris-Malaquais – PSL se situe dans un lieu emblématique de l'histoire de l'architecture, en plein cœur de Paris, face au Louvre. Ce site, partagé avec les Beaux-arts de Paris, est un lieu symbolique où se sont formées des générations d'architectes ayant marqué l'évolution du cadre de vie, tant en France qu'à l'international.

L'école s'appuie sur une tradition séculaire tout en étant résolument tournée vers l'avenir. Depuis sa création, Paris-Malaquais se distingue par une approche pédagogique originale axée sur l'expérimentation et la recherche. Avec l'appui de trois laboratoires de recherche, elle encourage ses étudiants à développer créativité et esprit critique, loin des dogmes. Cet environnement est particulièrement adapté aux enjeux contemporains, qu'il s'agisse des défis écologiques ou des avancées technologiques liées à l'intelligence artificielle.

Les étudiants bénéficient de l'accompagnement de près de 90 enseignants permanents et plus de 200 intervenants extérieurs aux parcours divers, allant d'architectes à des ingénieurs, historiens, philosophes, sociologues, urbanistes et artistes. Ces enseignants interviennent au sein de six départements pluridisciplinaires, favorisant une approche ouverte et complémentaire pour nourrir les convictions personnelles des étudiants.

En intégrant l'Université PSL depuis 2025, Paris-Malaquais profite également des ressources et des synergies offertes par ce réseau prestigieux d'établissements.



cour du Mûrier



bâtiment Callot



bâtiment Perret



amphithéâtre 2 des Loges

2 chiffres clés

Près de 90 enseignants-chercheurs et plus de 200 intervenants professionnels extérieurs
Plus de 45 agents administratifs et techniques

Près de 1 000 étudiants, répartis de la façon suivante :

- > Environ 150 étudiants par année dans les cycles licence et master
- > En moyenne 80 étudiants internationaux en mobilité entrante à l'école
- > En moyenne 80 étudiants en mobilité sortante dans des universités étrangères
- > Plus de 30 doctorants
- > Plus de 100 étudiants habilités HMONP

3 laboratoires de recherche (105 membres)
6 départements pédagogiques
Plus de 50 partenariats internationaux
Environ 30 partenariats pédagogiques
3 ateliers (fabrication, informatique, photo/vidéo)
1 bibliothèque d'architecture
7 associations étudiantes

**Établissement
composante de**



Double tutelle



Membre de la

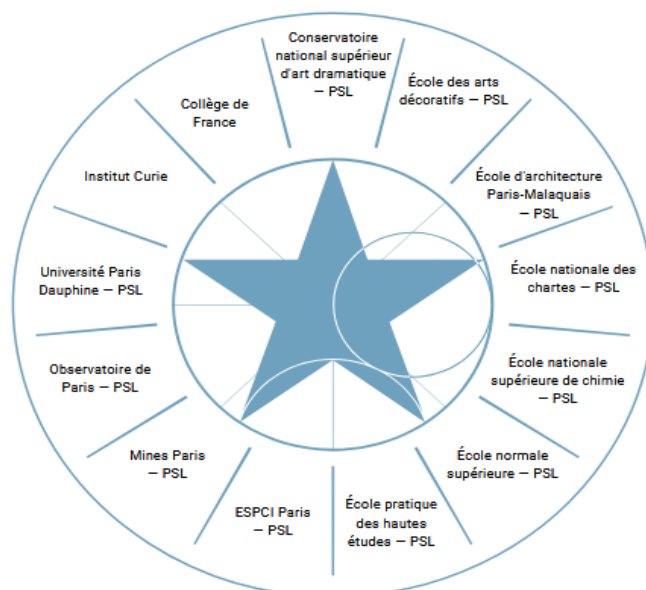


CONFÉRENCE DES
**GRANDES
ÉCOLES**

Fait partie du réseau
des 20 écoles nationales
supérieures d'architecture
(ENSA) dont 6 écoles en
Île-de-France

Composition de l'Université PSL

Treize établissements



**Trois organismes
de recherche**

- CNRS
- Inria
- Inserm

Huit partenaires

- Beaux-Arts de Paris
- Conservatoire national supérieur de musique et de danse de Paris
- École française d'Extrême-Orient
- Femis
- Institut Louis Bachelier
- Institut national du service public
- Lycée Henri-IV
- Lycée Louis-le-Grand

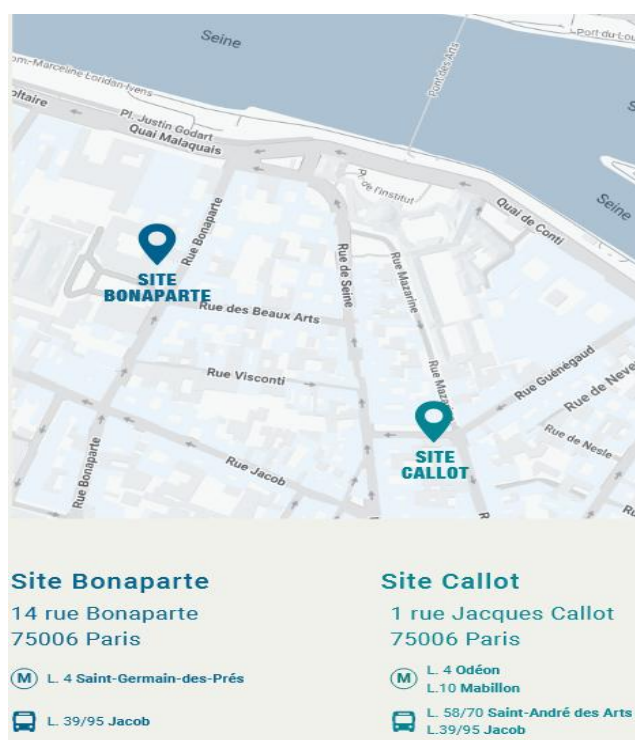
3 bâtiments / plans

Adresse

Ecole Nationale Supérieure d'Architecture Paris-Malaquais-PSL

14 rue Bonaparte – 75006 Paris

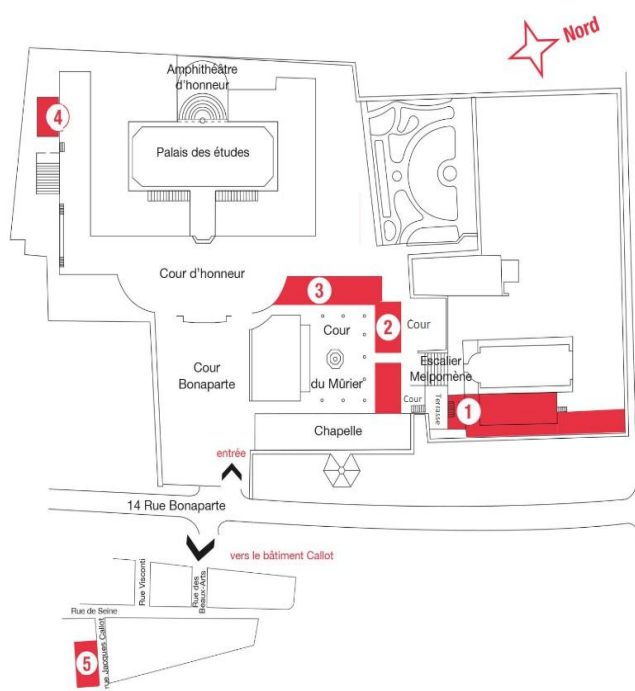
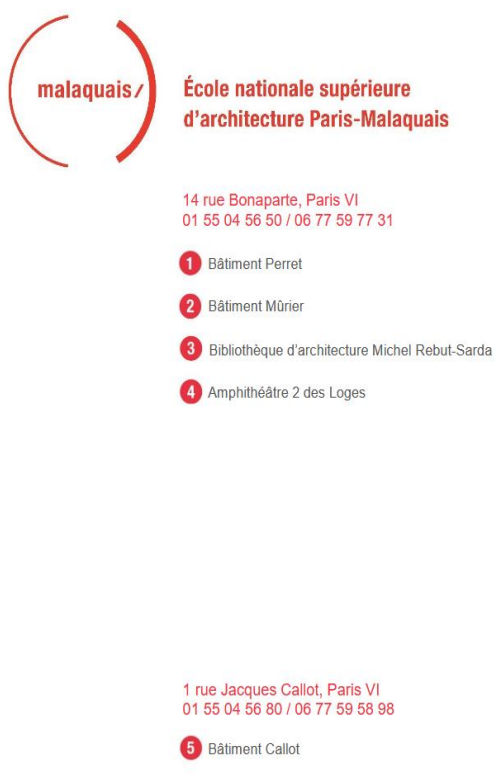
Métro ligne 4 Station « St Germain des Prés »



Horaires d'ouverture

14 rue Bonaparte : du lundi au vendredi de 8h30 à 20h15

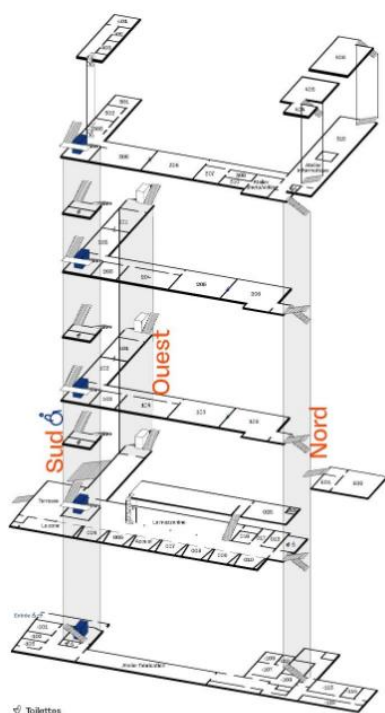
1 rue Jacques Callot : du lundi au vendredi de 8h30 à 20h15



malaquais/

École nationale supérieure
d'architecture Paris-Malaquais

Bâtiment Perret



CHOISISSEZ VOTRE ACCÈS

	SUD		OUEST	NORD
4	401 à 403			404 à 406
3	301 à 305 Service des études Service international Accès 401 à 403	Accès 5: 305 à 315 Atelier informatique Service informatique Atelier photo/vidéo Toilettes 6		306 à 315 Atelier et service informatiques Atelier photo/vidéo Accès 404 à 406 Toilettes 5
	Toilettes			
2	202 à 205 Service des études	Accès 5: 201, 206	Salle 201	Salle 208
	Toilettes			
1	102 à 105 Service des études	Accès 5: 101, 109	Salle 101	Salle 106
	Toilettes			
E				E1 à E2 Service de la recherche Laboratoires de recherche
O	Accueil Associations étudiantes La mezzanine La zone Laboratoires de recherche Service logistique Accès nord et ouest Toilettes 5			Accueil Associations étudiantes La mezzanine La zone Laboratoires de recherche Service logistique Accès sud et ouest Toilettes 5
-1	-101 à -115 Atelier fabrication Toilettes 5	Accès 5: Entrée du bâtiment		-101 à -115 Atelier fabrication Toilettes 5

4 transports

Paris dispose d'un vaste réseau de métro et de RER. Le métro couvre la ville et les RER relient Paris à sa banlieue. Vous pouvez acheter un ticket de métro, RER ou bus dans les stations, mais il existe aussi des cartes mensuelles ou hebdomadaires qui peuvent être plus avantageuses si vous prévoyez de voyager fréquemment.

<https://www.ratp.fr/>

5 contacts ENSAPM-PSL

Direction

Jean-Baptiste de Froment, Directeur

Florence Quiqueré, Directrice Adjointe

Relations internationales

Frédéric Moreau-Sevin, Responsable du Service International

Marie-Sara Hoch, Gestionnaire Europe et International

international@paris-malaquais.archi.fr

<https://paris-malaquais.archi.fr/>

Service des études

Sophie Bonniau, Cheffe du Service des études

Malika Houacine, Chargée du cycle Licence

Saëla Lamour, Chargée du cycle Master

6 inscription administrative

En tant qu'étudiant en mobilité entrante, vous devez impérativement :

- Être officiellement désigné par votre université d'origine auprès du Service des Relations Internationales de l'ENSA Paris-Malaquais-PSL
- Envoyer par email à international@paris-malaquais.archi.fr un dossier complet comprenant :
 1. Le formulaire complété et signé (voir annexe)
 2. Une copie de votre passeport ou carte d'identité (si vous êtes européen, la carte d'identité suffit).
 3. Une photo d'identité numérique (jpeg, moins de 300 ko) pour la carte d'étudiant.
 4. Pour les étudiants européens : copie de la carte européenne d'assurance maladie.
 5. Maîtrise du français : niveau B1 avant l'arrivée - (simple attestation délivrée par l'établissement d'origine ou le professeur de langue, sans nécessité d'une certification officielle).

7 assurance civile obligatoire

Responsabilité civile (Civil liability insurance) :

Cette assurance couvre les dommages que vous pourriez causer à un tiers (matériels, immatériels ou corporels) par négligence. Elle est obligatoire pour tous les étudiants en France (coût moyen : 20€ par an).

Si vous n'avez pas souscrit cette assurance en France, elle ne sera pas acceptée. Envoyez votre attestation par email à international@paris-malaquais.archi.fr à votre arrivée à Paris.

Options proposées :

- LMDE
- HEYME
- SMERRA
- SMENO

8 santé

- **Assurance maladie (AMELI) :**
 - **Étudiants ERASMUS (Union Européenne) :** Merci de fournir votre carte d'assurance maladie de votre pays d'origine.
 - **Étudiants INTERNATIONAUX (hors U.E.) :** Inscrivez-vous à la sécurité sociale française AMELI à votre arrivée : [inscription AMELI](#).
- **Complémentaire santé (mutuelle) :**
Elle est facultative mais recommandée. Elle couvre les frais de santé non remboursés par la sécurité sociale. Chaque assurance propose des offres pour les étudiants internationaux. Choisissez et adhérez directement à l'offre qui vous convient.
Exemples :
 - [LMDE](#)
 - [HEYME](#)
 - [SMERRA](#)
 - [SMENO](#)

9 Welcome Desk Paris Sciences et Lettres

L'ENSA Paris-Malaquais PSL est membre de l'Université PSL. Vous avez donc accès au Welcome Desk de PSL pour faciliter votre arrivée. Vous êtes étudiant ou chercheur international et vous avez une multitude de questions sur la vie parisienne, le fonctionnement de l'Université PSL, votre visa et les formalités administratives qui vous attendent ? Le PSL Welcome Desk est là pour vous informer, vous orienter et vous accompagner à votre arrivée et durant tout votre séjour à Paris et dans l'Université.

<https://psl.eu/vie-de-campus/services-etudiants/psl-welcome-desk>

L'Université PSL est labellisée « Bienvenue en France ».



Le **Welcome Desk PSL** est ouvert aux étudiants et chercheurs internationaux. Nous vous conseillons de le contacter par email ou de prendre un rendez-vous en ligne pour garantir votre rendez-vous. Le Welcome Desk PSL vous aide en français, anglais et espagnol.

Email : welcomedesk@psl.eu

Prendre rendez-vous : [Réservation en ligne](#)

Horaires :

- Lundi à jeudi : 9h30 - 18h
- Vendredi : 9h30 - 17h

Adresse :

Université PSL, 5 rue André Mazet, 75006 Paris, porte A - Métro Odéon (lignes 4 et 10)

10 logement

Trouver un logement à Paris peut être difficile. L'ENSA Paris-Malaquais-PSL vous conseille les ressources logement du Welcome Desk de PSL : <https://psl.eu/en/lifeps/psl-welcome-desk>

Ressources logement complémentaires :

- Cité Internationale Universitaire de Paris : <https://www.ciup.fr/>
- Mairie de Paris : <https://www.paris.fr/>
- CROUS Paris : <https://www.crous-paris.fr/>
- Aide financière à l'hébergement : <https://www.caf.fr/>
- Guide de l'étudiant : <https://mie.paris.fr/>

Ces ressources peuvent vous aider à trouver un logement et à vous installer à Paris.

11 inscriptions pédagogiques

L'ENSA Paris-Malaquais-PSL demande aux étudiants internationaux qu'ils s'inscrivent à un minimum de 12 crédits ECTS et un maximum de 30 crédits ECTS par semestre.

Les étudiants peuvent choisir des cours de licence ou de master, mais il est fortement conseillé de sélectionner des cours du même niveau et de la même année pour éviter des conflits d'emploi du temps et de sessions d'examen.

Liens vers le catalogue de cours :

- Licence (Bachelor): <https://paris-malaquais.archi.fr/etudes/p/licence/>
- Master : <https://paris-malaquais.archi.fr/etudes/p/master/>

Merci de noter que les cours suivants **ne sont pas** ouverts aux étudiants en échange :

En licence :

- Bilan de licence
- Stage ouvrier/de chantier et stage première pratique
- Les cours du CNAM (centre national des arts et métiers)

En master :

- Les cours de 5^e année (Master 2), à savoir les cours des semestres 9 et 10 (notamment les cours de PFE T9/P10/R10)
- Stage de formation pratique

Il n'est pas possible pour un étudiant de suivre deux studios de projets en même temps ; vous ne pouvez vous inscrire qu'à un seul studio de projet par semestre uniquement.

À noter : le cours *UE - Questions de la recherche R6* demande un niveau de français C1 minimum.

La présence est obligatoire à tous les cours. Trois absences injustifiées entraîneront l'attribution de la note « 0 » et la non-attribution des ECTS correspondants.

Il faudra vérifier que les cours choisis sont conformes au Learning Agreement requis par votre université d'origine (notamment nombre de crédits ECTS et contenus des cours).

Les changements de cours seront éventuellement possibles durant le premier mois de mobilité seulement.

L'étudiant devra prévenir la gestionnaire de cycle licence ou master s'il se désiste d'un cours où il était préalablement inscrit.

Les étudiants internationaux ont la possibilité de passer les rattrapages organisés à la fin de chaque semestre, en cas de non-validation d'un cours.

Les **contrats d'études** seront signés après votre arrivée, une fois toutes les inscriptions pédagogiques effectuées. En effet, certains cours ayant un nombre limité de places, les étudiants sont sélectionnés par les enseignants.


Codes importants :

- Code Erasmus de l'ENSA Paris-Malaquais : *FPARIS319*
- Code ISCED de l'architecture : *073*

Si vous désirez effectuer un stage en plus de votre mobilité d'études chez nous, sachez que l'ENSA Paris-Malaquais-PSL ne signe pas de convention de stage pour les étudiants internationaux (stages licence, master et tous types de stage). Pour toute signature de convention de stage, merci de contacter votre université d'origine.

12 licence

Les cours où vous pouvez vous inscrire sont encadrés en rouge.



Attention : Ce synopsis de cours vous est indiqué à titre d'information.
La grille pédagogique est en cours d'évolution et sera vraisemblablement différente lors de votre inscription en Septembre 2025.

13 master

Les cours où vous pouvez vous inscrire sont encadrés en rouge.

SEMESTRE 1

ENSAPM - Cycle Master - Année universitaire 2024-2025

Séminaires

Cours

Projet

Stages

Parcours PFE

UE 7A1

UE - Master

30

UE 7A2

UE - Master

30

UE 7A3

UE - Master

30

7^o semestre

UE R7 (Recherche)

10

5 h x 14 s

70

Séminaires

6

Développements

4

UE Projets master semestres impairs

16

14 sem.

42

9 h x 15 sem. (+8h intervenants)

143

8 h x 1 sem.

8

Cours magistral

4

Projets

8

Jurys

4

UE W7

4

Inter- cycles

2

Intensifs

2

Anglais

20

UE 8A1

UE - Master

30

UE 8A2

UE - Master

30

UE 8A3

UE - Master

30

8^o semestre

UE R8 (Recherche)

10

5 h x 14 s

70

Séminaires

6

Développements

4

UE Projets master semestres pairs

16

14 sem.

42

9 h x 15 sem. (+8h intervenants)

143

8 h x 1 sem.

8

Cours magistral

4

Projets

8

Jurys

4

UE 9A1

UE - Master

30

UE 9A2

UE - Master

30

UE 9A3

UE - Master

30

9^o semestre

UE R9

6

5 h x 14 s

70

Séminaires

3

Soutenance

3

UE T9

8

6 h x 14 semaines

84

Intensif lié au PFE

2

Préparation Théorique du PFE

2

UE Projets master semestres impairs

12

9 h x 15 sem. (+8h intervenants)

143

8 h x 1 sem.

8

Jurys

4

UE PFE

30

2 h x 15 semaines

30

Mémoire de fin d'études

6

UE PFE

187

11 h x 17 semaines

14

Studios de projet

14

Soutenance PFE

10



Attention : Ce synopsis de cours vous est indiqué à titre d'information.
La grille pédagogique est en cours d'évolution et sera vraisemblablement différente lors de votre inscription en Septembre 2025.

Les cours à l'ENSA Paris-Malaquais-PSL sont enseignés en français et requièrent un niveau de français **B1 minimum**. L'ENSA Paris-Malaquais-PSL ne demande pas de certificat de langue, mais il est de votre responsabilité de vous assurer que vous avez le niveau nécessaire pour suivre les cours. À votre arrivée, vous aurez une semaine de cours intensifs en FLE obligatoire.

Voici un lien utile pour nos étudiants internationaux souhaitant améliorer leur français avant leur arrivée : <https://www.fun-mooc.fr/fr/actualites/ameliorer-son-francais-un-atout-pour-vivre-etudier-et-travailler/>

Il s'agit d'une série de **MOOCs gratuits** pour apprendre le français, idéales pour se préparer à suivre les cours à l'ENSA Paris-Malaquais-PSL.

À la rentrée 2025, davantage de cours seront enseignés en anglais dans le cadre de notre programme « YES WE CAN ! ». Vous aurez davantage d'information lors de votre inscription en septembre 2025.

15 ECTS - European Credits Transfer System, notation et relevé de notes

Voici le tableau de correspondance de la notation à l'ENSA Paris-Malaquais - PSL.

Sur votre relevé de note, il **faudra considérer la "note locale" = local grade**

Le nombre d'ECTS est calculée automatiquement par notre logiciel du service des études.

Correspondance notes sur 20	Définition
18 à 20	Excellent <i>Excellent</i>
15 à 17	Très bien. Meilleur que le niveau global des étudiant.e.s <i>Very good. Better than overall student level</i>
13 à 15	Bien. Travail globalement bon / plusieurs lacunes <i>Good. Overall good work / several shortcomings</i>
10 à 12	Suffisant – y compris pour le studio de projet <i>Sufficient - even for the project</i>
0 à 9	Autorisé.e à se présenter au rattrapage/ Ne s'est pas présenté.e pour des raisons de force majeure <i>Authorized to attend retake/ Did not attend for reasons of force majeure</i>
0	Absence non justifiée ou fraude Pas de rattrapage possible <i>Unjustified absence or fraud. No catch-up possible</i>

16 calendrier universitaire

[illegible]

17 votre calendrier étudiant international

	Mobilité année académique	
	Mobilité semestre 1	Mobilité semestre 2
Webinaire accueil	01/07/2025 à 12h Lien TEAM	Janvier 2026 Date à confirmer
Bienvenue à Paris-Malaquais !	05/09/2025	20/02/2026
Semaine FLE Français langue étrangère	Du 08/09/2025 Au 12/09/2025	Du 23/02/2026 Au 27/02/2026
Visites de sites	15/11/2025	16/05/2025
Déjeuners / rencontres internationales	15/10/2025 17/12/2025	15/04/2026 17/06/2026

18 service informatique

Le service comprend des traceurs et des copieurs pour les impressions, ainsi que des postes informatiques avec des logiciels spécifiques à l'architecture (Adobe, Autocad, Archicad, Rhinocéros) et un encadrement technique.

Toutes les informations pour les accès à intranet, Taïga, le wifi et le service de copies vous seront envoyées au moment de notre première rencontre.

19 bibliothèque

La bibliothèque de l'ENSA Paris-Malaquais-PSL propose une riche collection couvrant l'architecture, l'urbanisme, la construction, le paysage, ainsi que des ouvrages sur les arts et les sciences sociales. Elle dispose de :

- **25 000 titres de livres**, dont des livres électroniques
- **300 revues françaises et internationales**, avec 90 abonnements en cours
- **600 vidéos** et des **études de recherche** sur l'architecture et l'urbanisme
- Des **diplômes d'étudiants** (MES, TPFE, PFE)
- 20% des ressources sont dans d'autres langues que le français.

Le catalogue des ressources est accessible en ligne sur **ArchiRès** (www.archires.archi.fr), qui regroupe les catalogues des bibliothèques partenaires, y compris la **Cité de l'architecture**.

Les étudiants bénéficient également de **PSL-Explore**, le portail des ressources de l'Université PSL, permettant l'accès à des ressources numériques comme **Jstor**, **Cairn**, **Europepress**, etc., et à des livres électroniques dans les domaines de l'architecture.

Les usagers peuvent aussi emprunter dans les bibliothèques des autres écoles nationales supérieures d'architecture d'Île-de-France et à la bibliothèque d'art contemporain des Beaux-Arts.

20 les ateliers

L'Atelier fabrication / Fablab : Un espace de fabrication pour la réalisation de maquettes avec des outils de fabrication numérique (lasercut, fraiseuse numérique, découpeuse à jet d'eau, etc.), ainsi qu'un encadrement technique et pédagogique est à votre disposition.

L'Atelier photo/vidéo : Un studio pour la prise de vue de maquettes, ainsi que du matériel photo, audio et vidéo disponible à la location, accompagné d'un encadrement technique est à votre disposition.